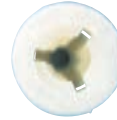



## ZEBRA SHARK® TIPL



92.1




**Bez prirubnice** (sedefasto crvena)

**S prirubnicom** (sedefasto bijela)

**Udarni alat za postavljanje**

Ø 6, 8, 10 mm

za stvaranje provrta u porobetonu (≤PB4, u intervalima udarati: udarati i otpuštati, ...)



**br. art. 906 100001 JP/kom. 1**

### Potvrde i dopuštenja

#### Set kovčeg



#### Set Zebra Shark®-tipli

Sadržaj: 6 x 36 = 150 kom,  
6 x 37 = 150 kom,  
8 x 51 = 75 kom,  
8 x 52 = 75 kom,  
10 x 61 = 40 kom,  
10 x 62 = 40 kom,  
= 530 dijelova.

**br. art. 964 906**  
JP/kom. 1

**ORSY**

**Za sigurnu montažu preporučamo primjenu s našim ASSY-D vijcima za tipl**

(br. art. 151 02. ... ili 153 02. ...)

### 1. Područje primjene

- Primjenjivo s najvećim mogućim promjerom vijka u punim i šupljim blokovima, zbog čega ima visoke vrijednosti držanja.
- Predoblikovani navoj u glavi.
- Podjela na tri dijela za sidrenje prilagođeno obliku i sili.
- Krilca sprečavaju okretanje u blokovima pune i šuplje opeke.

### 2. Prednosti

- Mali zakretni moment zavrtnja WÜPOFAST® vijaka zbog predoblikovanog navoja.
- Uzdužne izbočine sprečavaju okretanje tiplje u rupi.
- Neovisno o području primjene koristi se jedan promjer vijka.

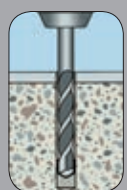
- U šupljim blokovima/zidovima učvrstavanjem tijela tiplje odn. prelamanjem segmenta uglavljenja preko oblika tiplje.

### 3. Svojstva

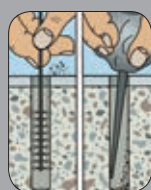
- Univerzalni tiplje za sekundarna pričvršćenja u skoro svim građevnim materijalima.
- U najrazličitijim punim i šupljim blokovima.
- U pločama od gipskartona, prešpan pločama, drvenim pločama i sl.
- Koristi se s hangar vijcima, kukama, očicama s vijkom, WÜPOFAST®; ECOFAST® vijcima; vijcima za drvo.
- Apsolutno otporno na truljenje, vremenske utjecaje i starenje.
- Temperaturna otpornost od -40°C do +100°C.

### Uputstvo za postavljanje

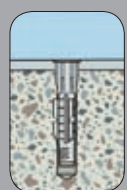
Podloga: beton i puna opeka



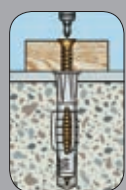
Izbušiti rupu



Očistiti rupu

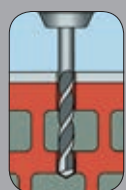


Postaviti tiplje

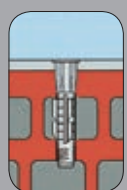


Uvrnuti vijak ravno s površinom

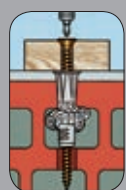
Podloga: šuplji blok



Izbušiti rupu



Očistiti rupu

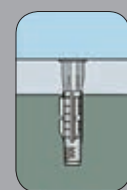


Uvrnuti vijak ravno s površinom

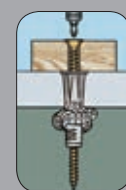
Podloga: gipskarton



Izbušiti rupu



Očistiti rupu



Uvrnuti vijak ravno s površinom